










Schweizer Kontenrahmen KMU (Offizielle Schulversion vereinfacht)

1 Aktiven	2 Passiven
10 Umlaufvermögen	20 Kurzfristiges Fremdkapital
100 Flüssige Mittel 1000 Kasse 1020 Bank (Kontokorrent-Guthaben) 1021 Post (Kontokorrent-Guthaben)  1044 Forderungen Debitkarten 1045 Forderungen Kreditkarten 106 Kurzfristig gehaltene Aktiven mit Börsenkurs 1060 Wertschriften 110 Forderungen aus Lieferungen und Leistungen 1100 Forderungen aus Lieferungen und Leistungen (Debitoren) 114 Übrige kurzfristige Forderungen 1140 Darlehensforderungen 1170 Vorsteuer 1170 (MWST Material, Waren, DienstLeist, Energie) 1171 Vorsteuer 1171 (MWST Investitionen, übriger Betriebsaufwand) 1176 Guthaben Verrechnungssteuer 1190 Sonstige kurzfristige Forderungen 120 Vorräte und nicht fakturierte (Dienst-)Leistungen 1200 Warenbestand (Handelswaren) 1210 Materialbestand (z. B. Rohstoffe) 1260 Unfertige und fertige Erzeugnisse (Halb- und FertigfabrikateBest) 1270 Nicht fakturierte Fertigungsaufträge 1280 Nicht fakturierte Dienstleistungen	200 Verbindlichkeiten aus Lieferungen und Leistungen 2000 Verbindlichkeiten aus Lieferungen und Leistungen (Kreditoren) 210 Kurzfristige verzinsliche Verbindlichkeiten 2100 Bank (Kontokorrent-Schuld) 2101 Post (Kontokorrent-Schuld) 2140 Darlehensverbindlichkeiten 220 Übrige kurzfristige Verbindlichkeiten 2200 Umsatzsteuer (Geschuldete MWST) 2210 Übrige kurzfristige Verbindlichkeiten (unverzinslich) 24 Langfristiges Fremdkapital 240 Langfristige verzinsliche Verbindlichkeiten 2450 Darlehensverbindlichkeiten 2451 Hypotheken 250 Übrige langfristige Verbindlichkeiten 2500 Übrige langfristige Verbindlichkeiten (unverzinslich) 28 Eigenkapital (Einzelunternehmen und Aktiengesellschaft) 280 Grundkapital 2800 Eigenkapital (Einzelunternehmen) 2800 Aktienkapital (AG) 2891 Jahresgewinn oder Jahresverlust
14 Anlagevermögen	
140 Finanzanlagen 1440 Darlehensforderungen 150 Mobile Sachanlagen 1500 Maschinen (Apparate) 1510 Mobilier (Einrichtungen) 1520 Büromaschinen (inkl. Informatik) 1530 Fahrzeuge 1540 Werkzeuge (Geräte) 1550 Lagereinrichtungen 160 Immoblie Sachanlagen 1600 Immobilien (Geschäftsliegenschaften) 170 Immaterielle Werte 1700 Patente, Lizenzen	

 Seit längerem ist PostFinance im Besitz einer Banklizenz. Bei den Konten 1020 und 1021 handelt es sich somit um Bank-Einzelkonten: Bei 1020 Bank z. B. um ein Konto bei der UBS, bei 1021 Post um ein Konto bei PostFinance.

3 Betrieblicher Ertrag aus Lieferungen und Leistungen	8 Betriebsfremder, ausserordentlicher, einmaliger oder periodenfremder Aufwand und Ertrag
3000 Produktionserlöse 3200 Warenertrag (Handelserlöse) 3400 Dienstleistungsertrag (Dienstleistungserlöse) 3410 Transportertrag (Transporterlöse) 3420 Honorarertrag (Honorarerlöse) 3600 Übriger Ertrag (Übrige Erlöse) 3805 Verluste Forderungen (Debitorenverluste)	8000 Betriebsfremder Aufwand 8100 Betriebsfremder Ertrag 8500 Ausserordentlicher Aufwand (inkl. einmalig und periodenfremd) 8510 Ausserordentlicher Ertrag (inkl. einmalig und periodenfremd) 8900 Direkte Steuern
4 Aufwand für Material, Handelswaren, Dienstleistungen und Energie	9 Abschluss
4000 Materialaufwand (für Produktion) 4200 Warenaufwand (Handelswarenaufwand) 4400 Aufwand für bezogene Dienstleistungen 4500 Energieaufwand zur Leistungserstellung	9200 Jahresgewinn oder Jahresverlust
5 Personalaufwand	
5000 Lohnaufwand 5800 Übriger Personalaufwand	
6 Übriger betrieblicher Aufwand, Abschreibungen und Wertberichtigungen sowie Finanzergebnis	
6000 Raumaufwand (Mietaufwand) 6100 Unterhalt, Reparaturen, Ersatz (URE) 6200 Fahrzeugaufwand 6300 Versicherungsaufwand 6400 Energieaufwand (Entsorgungsaufwand) 6500 Verwaltungsaufwand 6570 Informatikaufwand 6600 Werbeaufwand 6700 Sonstiger Betriebsaufwand 6800 Abschreibungen 6900 Finanzaufwand (z. B. Zinsaufwand) 6950 Finanzertrag (z. B. Zinsertrag)	

Beispiele aus einer Kurstabelle für die Schweiz

Land	Kürzel	Einheiten	Wechselkurs (in CHF)			
			Noten		Devisen	
			Kauf (Geld)	Verkauf (Brief)	Kauf (Geld)	Verkauf (Brief)
EWU 	EUR	1	0.92	0.97	0.93	0.96
Grossbritannien 	GBP	1	1.05	1.17	1.09	1.13
Japan 	JPY	100	0.55	0.62	0.58	0.60
Kanada 	CAD	1	0.62	0.68	0.64	0.66
Norwegen 	NOK	100	7.98	8.83	8.25	8.56
Schweden 	SEK	100	7.97	8.95	8.31	8.62
USA 	USD	1	0.85	0.92	0.87	0.90